



3a edición
Septiembre 16-2024

6 semanas

Resonancia magnética PROSTÁTICA

TODO LO NECESARIO PARA LA PRÁCTICA DIARIA

FELLOWSHIP INTERACTIVO VIRTUAL

1 beca socios SERAM
1 beca socios CIR



SERAM
Sociedad Española de Radiología Médica

UROIMA

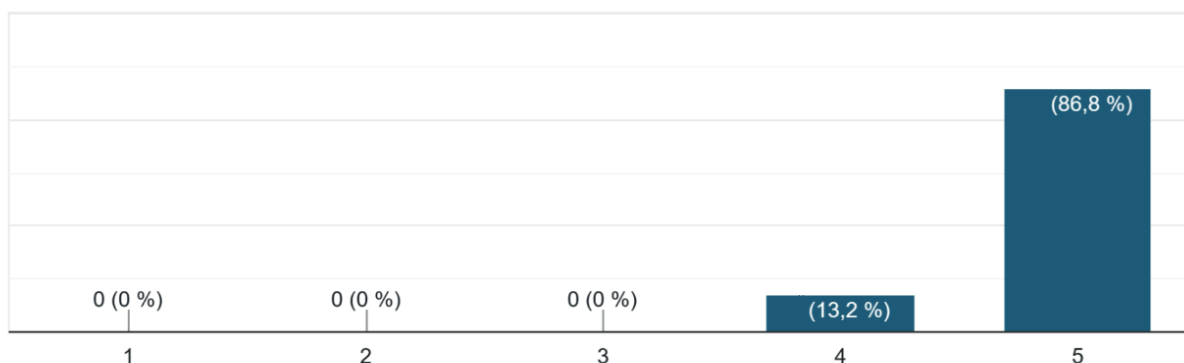
ACTIVIDAD ACREDITADA por el CFCPS y la Comisión de Formación Continuada del Sistema Nacional de Salud con 4,1 créditos - Registro 09/037911-MD



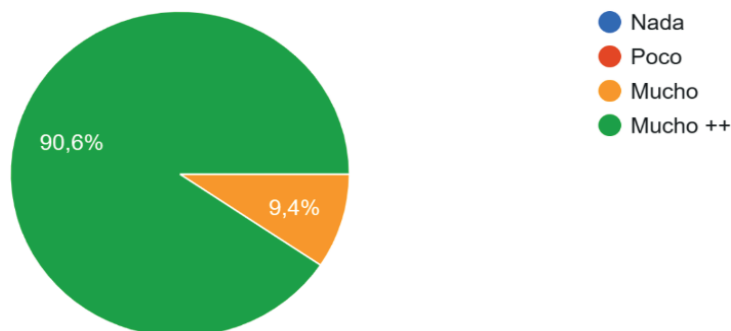
RESULTADOS DE ENCUESTA A ALUMNOS PARTICIPANTES DEL CURSO

Alumnos inscritos al curso: 78
Encuestas respondidas: 53

1) ¿En qué grado el curso cumplió sus expectativas?



2) Considera que el conocimiento adquirido en el curso contribuye a mejorar su práctica asistencial?



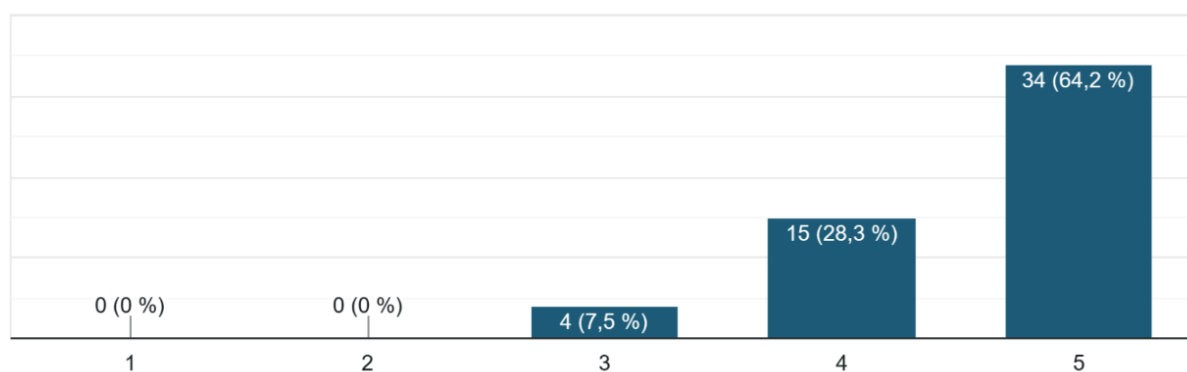
ORGANIZA  UROIMA



3) ¿Cuál es el/los aspecto/s que más destaca del curso?



4) ¿Cómo valoraría el funcionamiento de la plataforma informática docente (campus virtual, webinar por Zoom, visor DICOM, foros, soporte técnico)?



5) Qué tan útil encontró para su aplicabilidad práctica profesional los siguientes aspectos del curso:

